



Magistra Canis

Ausbildung zum Hundephysiotherapeuten

Informationsbroschüre





Magistra Canis

Ausbildung zum Hundephysiotherapeuten

Ausbildung zum Hundephysiotherapeuten	2
Voraussetzungen	3
Anforderungen an den Teilnehmer	3
Ausbildung	4
Dozenten.....	4
Ablauf der Ausbildung	5
Ausbildungsinhalte	5
Rahmenbedingungen.....	10
Die Ausbildungsgruppe.....	10
Veranstaltungstermine und Bildungsurlaub.....	10
Kosten & Anmeldung	11
Teilnahmegebühren.....	11
Anmeldung.....	11



Voraussetzungen

Auch Hundehalter erkennen immer öfter die Vorzüge, ihren Hund neben der tierärztlichen Versorgung physiotherapeutisch behandeln zu lassen. Der Physiotherapeut hilft dem Hund beispielsweise nach einer Operation wieder auf die Beine zu kommen und ihn gut zu mobilisieren, einem Hund mit Hüftgelenks-



dysplasie mit physiotherapeutischen Übungen idealerweise lang Schmerzfreiheit zu ermöglichen oder auch alten Hunden durch gezielte Übungen möglichst lange fit zu halten.

Diese alternativen Behandlungsmethoden neben dem Tierarzt bietet der Hundephysiotherapeut. Ziel der Arbeit des Hundephysiotherapeuten ist daher die Verbesserung der Lebensqualität eines Hundes bis ins hohe Alter.

Unsere Ausbildung zum Hundephysiotherapeuten bietet Ihnen die Möglichkeit eine qualitative und umfassende Ausbildung in der Arbeit mit Hunden zu erlangen. Die Ausbildung orientiert sich an den folgenden Qualitätskriterien:

- über 250 Stunden in der Basisausbildung für Theorie und Praxis
- unterstütztes Lernen durch Selbststudium
- theoretische & praktische Abschlussprüfung mit Zertifikat

Anforderungen an den Teilnehmer

Für die Ausbildung zum Hundephysiotherapeuten brauchen Sie keine spezielle Vorausbildung. Ein Einstieg aus jeder Berufsgruppe ist möglich. Um Hundephysiotherapeut als Berufung zu erleben, sollten Sie Hunde von tiefstem Herzen mögen. Und dies bezieht sich auch auf Rassen / -vertreter, die vielleicht für Sie keine so begeisterungswürdigen Charaktereigenschaften haben.

Zudem sollten Sie sich im Klaren darüber sein, dass die Ausbildung zum Hundephysiotherapeuten vor allem bedeutet, dass Sie zukünftig einem körperlich durchaus anstrengenden Job nachgehen werden. Eine Massageliege erleichtert Ihnen zwar die Arbeit, aber einige Hunde können nur am Boden behandelt werden und dann sollten auch Sie fit genug sein, dorthin zu kommen.



Die Ausbildung stellt hohe Anforderungen an Ihre Disziplin und Übungsbereitschaft. *Von Ihrem Fleiß zwischen den einzelnen Ausbildungsblöcken hängt der Erfolg der Ausbildung entscheidend ab!* Gefördert wird die Arbeit in den Wochen zwischen den Präsenzzeiten durch gezielte Aufgaben, die in dieser Zeit erledigt werden müssen. Planen Sie als auch für die Zeitspanne zwischen den Präsenztermine ausreichend Zeitfenster für diese Aufgaben ein.

Ausbildung

Dozenten

Im Rahmen unserer multiprofessionellen Ausbildung werden die einzelnen Themeninhalte durch jeweilige Fachreferenten übernommen. Zu allen Inhalten erhalten Sie ein ausführliches Skript bzw. ein durch uns zur Verfügung


gestelltes Lehrbuch. Je nach persönlichem Bedarf können Sie dann parallel individuelle Notizen vornehmen.

Geleitet wird die Ausbildung von

Peer Giesel

Peer ist ausgebildeter Humanphysiotherapeut und hat 2007 die Ausbildung zum Hundephysiotherapeuten bei Dr. Meyer im Zentrum der Naturheilkunde absolviert. Anschließend bildete er sich im Bereich der Osteopathie für Hunde weiter und arbeitet seit 2007 in seiner eigenen Hundephysiotherapiepraxis „Praxis für Hundephysiotherapie und -osteopathie“ in Apfelstädt, sowie in seiner Zweitstelle in Eisenach.

Unterstützt wir Peer in der Ausbildung von weiteren Hundephysiotherapeuten, tiermedizinischem Fachpersonal und einem Hundetrainer.



Ablauf der Ausbildung

Die 12 Ausbildungsblöcke beinhalten über 250 Unterrichtseinheiten zu Theorie, praktischem Training, sowie Supervision. Zwischen den einzelnen Blöcken gibt es thematisch auf die vorausgegangenen Themen aufbauende Aufgaben, die Sie in der Zeit bis zur nächsten Präsenzblock erarbeiten. Der 13. Ausbildungsblock umfasst eine umfangreiche Prüfung in Theorie und Praxis mit Erwerb eines Zertifikats.

Optimal vorbereitet: Ihr Einstieg in die Ausbildung zum Hundephysiotherapeuten

In unserem hybriden Ausbildungsgang zum Hundephysiotherapeuten erhalten Sie bereits nach Ihrer Anmeldung exklusiven Zugang zu unserem digitalen Klassenraum. Dort stehen Ihnen umfassende Lehrmaterialien zur Verfügung, die Sie im Selbststudium bearbeiten können. Dies ermöglicht Ihnen, sich in Ihrem eigenen Tempo und in aller Ruhe mit den Grundlagen der Hundeanatomie vertraut zu machen. So starten Sie bestens vorbereitet in die praxisorientierten Präsenzphasen der Ausbildung.

Unsere **praxisbegleitende Hundephysiotherapie-Ausbildung** ermöglicht Ihnen, bereits während der Ausbildung mit betreuten Praxisarbeiten zu starten. In den Präsenzkursen vertiefen Sie das Erlernete, indem Sie mit freiwilligen Hunden üben. So können Sie **erste Erfolge direkt erzielen**, während mögliche Herausforderungen vor Ort mit professioneller Begleitung gelöst werden.


Die Inhalte werden flexibel vermittelt: **Online-Lektionen** für das Lernen von Zuhause und **Workshops, Vorträge und Praxiseinheiten** für den direkten Austausch. Während der praktischen Seminare arbeiten Sie mit Patientenhunden, die von uns gestellt werden. Eigene Hunde können Sie ebenfalls mitbringen und in die praktischen Übungen einbinden.

Ausbildungsinhalte

Die einzelnen Blöcke haben folgende Inhalte:

Block 1

Einführung und Grundlagen




Magistra Canis

- Definitionen und Anwendungsgebiete
- Übersicht über physiotherapeutische Techniken
- Grenzen und Möglichkeiten der Tierphysiotherapie
- Grundlegendes zu Befunderhebung und individuellen Therapieplan
- Zoonosen, Ekto- und Endoparasiten
- Hygieneregeln in der eigenen Praxis und Hausbesuchen
- Hilfe am Hund



Block 2

Anatomie & Physiologie 1



- Knochen
- Einteilung der Gelenke
- Gelenkaufbau

Block 3

Anatomie & Physiologie 2



- Tastbare Muskulatur
- Markante Knochenpunkte
- Sehnen und Bänder

Block 4

Pathologie



- Allgemeine Krankheitslehre
- Spezielle Krankheitslehre



Block 5


Biomechanik & Befundung



- Gelenke und Bänder
- Bewegungsphysiologie, Statik und Dynamik
- Gangbildanalyse an Beispielen
- Befundung -Grundlagen
- Anamnese
- Klinische Untersuchung durch den Tierarzt
- Orthopädische Untersuchung
- Neurologischer Untersuchungsgang

Block 6

Trainings- und Bewegungslehre,
Massagetechniken



- Allgemeine Trainingslehre
- Allgemeine Bewegungslehre
- Klassische Massage

Block 7

Patienten(besitzer)management

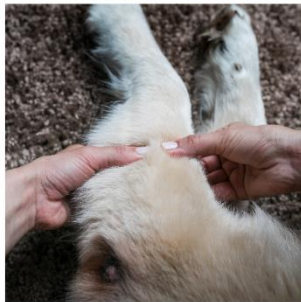


- Der Umgang mit dem Hund und seinem Besitzer
- Arbeitsschutz und Unfallverhütung
- Medical Training



Block 8


passive Krankengymnastik



- Übersicht über physiotherapeutische Techniken
- Gelenkfunktionsprüfung / ROM
- Aktive und Passive Bewegungen
- Allgemeines zu aktiven und passiven Techniken
- Mobilisationstechniken
- Weichteilmobilisation
- Motorische Fazilitation / PNF
- Thermotherapie

Block 9


aktive therapeutische Übungen



- Aktive Techniken
- Gang- und Haltungsschulung
- Spezielle Trainingslehre
- Propriozeptives Krafttraining
- Unterwasserlaufband

Block 10

Manuelle Therapie



- Spezielle Indikationen und manuelle Techniken



Block 11


Behandlungspläne



- Der Weg zum Behandlungsplan
- Erstellen einer Problemliste
- Aussuchen der Modalitäten
- Aussuchen der therapeutischen Übungen
- Besonderheiten bei spezifischen Erkrankungen
- Allgemeine Behandlungspläne

Block 12

Behandlungspläne und
Prüfungsvorbereitung



- Befundung, Behandlung, Planung der weiteren Therapie am Patienten

Block 13 – Prüfung



Rahmenbedingungen

Die Ausbildungsgruppe

Die Teilnehmeranzahl ist auf maximal 10 Personen begrenzt, da kleine Gruppen das intensive und individuelle Lernen optimal ermöglichen. Das Mitbringen eigener Hunde ist erwünscht, aber nicht verpflichtend. Im

Sinne dieser Weiterbildung benötigen wir für die praktischen Teile Hunde, an denen die verschiedenen Übungen ausprobiert werden können. Die Hunde sollten sich also problemlos anfassen lassen, sonst können sie in den praktischen Teilen der Ausbildung nicht eingesetzt werden. Die teilnehmenden Hunde müssen haftpflichtversichert sowie ausreichend geimpft und entwurmt sein. Zum Wohle aller Teilnehmer behält sich Magistra Canis vor, störende oder stark gestresste Hunde nicht im Seminarraum zuzulassen oder vom Besuch der Weiterbildung auszuschließen.



Veranstaltungstermine und Bildungsurlaub

Der Kurs erstreckt sich über einen Zeitraum von 13 Monaten und findet in der Regel einmal monatlich, von Samstag (ab 9:30 – 17:30 Uhr) bis Sonntag (9:30 – 16 Uhr) statt. Die Termine finden Sie auf unserer Homepage <https://magistra-canis.de/TERMINE/>

Unsere Ausbildung wurde vom THÜRINGER MINISTERIUM FÜR BILDUNG, JUGEND UND SPORT als Bildungsveranstaltung nach dem Thüringer Bildungsfreistellungsgesetz (ThürBfG) anerkannt. Sie können vor Beginn der Ausbildung die Teilnahme an dieser Weiterbildung beim Arbeitgeber als bezahlten Bildungsurlaub beantragen.



Kosten & Anmeldung

Teilnahmegebühren

Die Kosten der Ausbildung (12 Ausbildungsblöcke und Prüfung) können als Gesamtpaket oder in monatlichen Raten bezahlt werden. Im Preis enthalten sind sämtliche Kosten für die Ausbildung, wie beispielsweise Skripte und Dozentenonorare. Hinzu kommt eine Tagungspauschale von 10 € pro Seminartag für Heiß- und Kaltgetränke, Obst und Knabbereien. Die konkreten Preise entnehmen Sie bitte unserer Homepage unter <https://magistra-canis.de/AUSBILDUNGEN/PHYSIOTHERAPEUT/>.



Anmeldung

Die Anmeldeunterlagen finden Sie auf der Homepage. Alternativ können Sie diese gern per E-Mail oder während der Bürozeiten telefonisch anfordern.

Nach Eingang der Anmeldung senden wir Ihnen eine verbindliche Anmeldebestätigung zu, mit der eine Anmeldegebühr von 500 € fällig wird. Diese Anmeldegebühr wird mit der Teilnahmegebühr verrechnet.

Wir hoffen, Ihnen einen Einblick in unsere Ausbildung gegeben zu haben und würden uns freuen, Sie auf Ihrem Weg zum qualifizierten Physiotherapeuten begleiten zu dürfen.

Mit herzlichem Gruß

Susanne Wille





Magistra Canis

Institutsinhaberin: Susanne Wille

Ausbildungsleitung: Peer Giesel

Veranstaltungsort:

Hundherum – Zentrum für Hund und Mensch

Ingerslebener Weg 6 | 99094 Erfurt

Telefon: 0361 – 679 651 58

E-Mail: info@magistra-canis.de

Web: www.magistra-canis.de

